



















# 手づくりおもちゃの会

場所:まき助産院 時間:13:30~15:00 参加&材料費:1500円 予約:まき助産院HP TEL090-7856-8448

月 日	内 容	どんなおもちゃ?あそび方
2016/5/20 (金)	がらがら おまめちゃん	便座カバーでできています かわいい、お豆は鈴の音がします  
6/17 (金)	むしくん	便座カバーで作る、鈴の音がするがらがらです 手触りいいですよ♪ 
7/15 (金)	ぽっとな おもちゃ ホースのひも通し	タッパの穴にペットボトルのふたを入れてあそびます ホースをひもに通してあそびます 
9/16 (金)	魚つり	折り紙を折って、クリップをつけておさかなを 磁石の付いた竿でつりあげます 
10/21 (金)	がらがら おまめちゃん	便座カバーでできています かわいい、お豆は鈴の音がします  
11/18 (金)	クリスマスリースづくり	おもちゃではないけれど、クリスマスに向けて 素敵なクリスマスリースをつくりましょう!  
12/16 (金)	食べられないスポンジケーキ	ママたちが夢中で作っています! Tongueでつかんであそびます  
2017/1/20 (金)	お弁当	フェルトで作ります ままごとあそびができます  
2/17 (金)	むしくん	便座カバーで作る、鈴の音がするがらがらです 手触りいいですよ♪ 
3/17 (金)	せんたくばさみパッチン	せんたくばさみをはさんだり とったりしてあそびます  



むしくん



スポンジケーキ



ポットンおもちゃとひも通し



おさかなつり



クリスマスリース



せんたくばさみパッチン

遊月(あそびつき)森田絵里 元保育士。にぎやか3姉妹のママです。清水区在住

連絡先: asobitsuki@gmail.com

手作りおもちゃ遊月




Blogも みてね♪

一人だったら作らないかもしれませんが、  
みんなでワイワイお話ししながらできちゃいます♪  
ママのリフレッシュ、お子さんのために一緒に作りましょう!



お弁当



がらがら おまめちゃん